



Carrello



B - Bullone



C - Viti autofilettanti

MONTAGGIO PORTE SCORREVOLI - Armadi in metallo cm 120 -150 - 180

Rev. n 1 del 05/12/2003

Per montare le porte scorrevoli sugli armadi metallici seguire la seguente procedura:

1) Inserire due carrelli scorrevoli in ciascuna delle due guide del cappello (Fig. A).

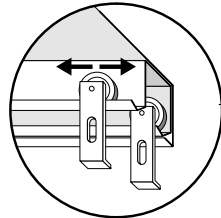


Fig. A

2) Infilare la porta sinistra (senza serratura) nella Scanalatura più interna della base. Quindi fissare i carrelli scorrevoli alla porta con le apposite viti (Fig. B).

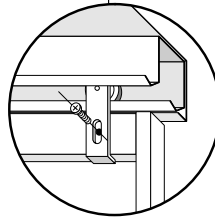
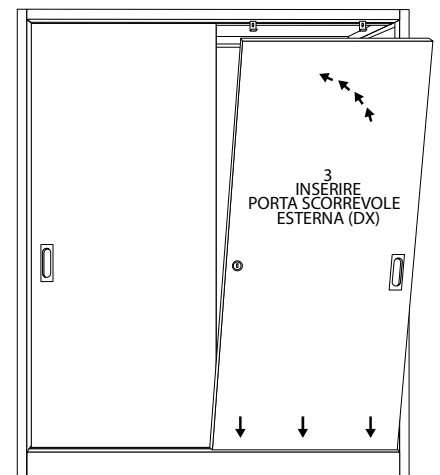
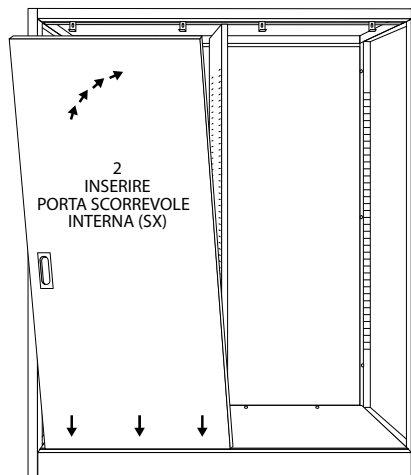


Fig. B

3) Ripetere la stessa operazione per l'altra porta inserendola nella scanalatura esterna.



MONTAGGIO PORTE BATTENTI - Armadi in metallo cm 100

Per l'armadio art. 60100 con le porte a battente procedere con le istruzioni per il montaggio degli armadi in metallo.

Per il montaggio delle porte inserirle prima nel perno fissato al cappello, posizionare verticalmente la porta facendo coincidere il foro della porta col foro della base.

Quindi inserire il perno (bulloncino). Non c'è bisogno di avvitare.

